



GUIDA PRATICA

SENSORE INFRAROSSO DA ESTERNO COPERTO CORRIDOI

DAL 1969 Marchio registrato n. 00663069

SH-SLI SENSORE INFRAROSSO DA ESTERNO



SH-SLI Rilevatore **infrarosso passivo a tenda**, Rilevatore duale a bassissimo rumore, portata 8 metri trasmissione in allarme 1". Led segnalazione allarme. La stabilità dell'elaboratore lo rende immune a correnti d'aria adatto per un **utilizzo esterno**, da evitare però qualsiasi esposizione diretta agli agenti atmosferici pioggia, raggi solari diretti. Quindi come protezione antintrusione per balconi coperti, finestre, lucernari, porticati. Il sensore **rileva movimenti trasversali**. Alimentazione 12 V. Assorbimento 15 mA. Contenitore ABS. Dimensioni L28XH95XS35 mm. Peso 100 gr.

Le vigenti normative 46/90 e successive modifiche, impongono l'installazione di componenti elettrici da parte di personale qualificato in possesso dei requisiti.

DICHIARAZIONE DEL COSTRUTTORE PER LA CONFORMITÀ



Securvera ifa
Dir. 1999-5-CE
Made in Italy

La **SH-SLI**: dichiara il produttore che risponde alle attuali normative europee; allo scopo di assicurare la sicurezza delle persone. Rispondendo a tutti i massimi criteri di sicurezza ed affidabilità



Utilizzate sempre materiali originali: Al termine della vita dell'apparato, assicuratevi che lo smantellamento sia eseguito da personale qualificato.

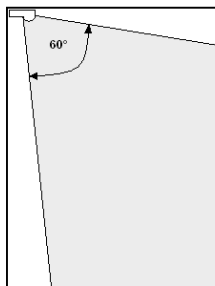
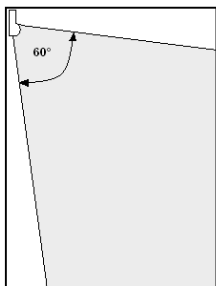
Securvera di Orsini Carlo ifa

Il Titolare
Orsini Carlo

CARATTERISTICHE TECNICHE SH-SLI

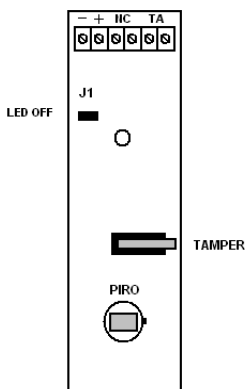
Tensione Alimentazione	da 10 a 16 Vcc.
Assorbimento	5 mA
Rilevatore duale bassissimo rumore	Immune radiodisturbi fino a 1 Ghz
Portata della tenda infrarosso	8 metri
Angolazione perpendicolare	10 gradi
Angolo di apertura della tenda	60 gradi
Durata di allarme	4 secondi
Led Segnalazione escludibile	rosso rilevazione allarme
Temperatura di Funzionamento	da -20° a + 85°C.
Contenitore in materiale plastico ABS	Spessore 20/10
Dimensioni	H95XL28XP35 mm.
Peso	75 gr.

ESEMPIO DI INSTALLAZIONE TRA LA TAPPARELLE E LA FINESTRA



Fissare il sensore nell'angolo superiore del telaio, tra la tapparella o la persiana e la finestra, oppure su una parete del balcone purché sia riparato dalle intemperie, facendo attenzione a non fissare il sensore su parti mobili o precarie, queste potrebbero compromettere la stabilità del sensore, fissare il sensore con viti, non affidatevi a colle, con il tempo, possono mollare la presa.

COLLEGAMENTI MORSETTIERA USCITA FUNZIONI E DESCRIZIONE



- Negativo alimentazione da 10 a 16 Vcc

+ Positivo alimentazione da 10 a 16 Vcc

NC Contatto Normalmente chiuso si apre in allarme

TA Contatto Normalmente chiuso si apre per manomissione

DESCRIZIONE

LED lampeggiante allerta fisso allarme; escludibile tramite J1

PIRO Sensore infrarosso

TAMPER Switch con asta molla protezione manomissione

SECURVERA I.F.A. 00157 ROMA VIA MONTI TIBURTINI 510 A/1 TEL FAX 0641782990

C.C.I.A. N° 5761 - REG. DITTE 25859 DEL 31-01-1972 - PARTITA IVA 06142341004

Sito <http://www.securvera.it> e-mail: securvera@securvera.it ASSISTENZA NON STOP CELLULARE 330288886

Antifurto, Antincendio, F.V.C.C. controllo da LAN e GSM, Automazione cancelli, brevetti avveniristici.